


# ELASTOGEN 500 H1, H2 & H3

Garantiert perfekte Betthygiene.



elastogen  
BY ELASTICA

### KERN

- 16 cm hoher 7-Zonen elastogen Kaltschaumkern mit antibakteriellen Eigenschaften und geruchsneutralisierender Wirkung
- 3-D-Schnitttechnik für höchste Druckentlastung und optimale Körperanpassung im Schulter-, Lenden- und Beckenbereich
- Integrierte Belüftungskanäle über die gesamte Breite sorgen für eine optimale Durchlüftung und ein angenehmes Schlafklima
- Trikot-Unterbezug

### BEZUG

Hochwertiger, klimaregulierender Easy-Clean-Premiumbezug (400 g/m<sup>2</sup>) aus EDELVISKOSE, versteppt mit 350 g/m<sup>2</sup> Klimafaser. „AIR-FRESH“-Gewebeband für höchste Atmungsaktivität. Bezug abnehmbar, teilbar und waschbar bis 60 °C

Allergiker- und hautfreundlich –  
geprüft und zertifiziert durch das unabhängige Institut Hohenstein



### HÄRTEGRADE



bis ca. 70 kg  
Körpergewicht



bis ca. 90 kg  
Körpergewicht



ab ca. 90 kg  
Körpergewicht

### VORTEILE AUF EINEN BLICK

- ✓ **Hochwertiger elastogen Kaltschaumkern**

Komforthöhe

- ✓ **Air-Lift-Belüftungssystem**

- ✓ **Anti-Milbenwirkung**

- ✓ **Geruchsneutralisierend**

- ✓ **Schulterkomfortzone**

Druckentlastende Schulterelemente

Aktive Beckenstützfunktion

Druckentlastende Hyper-Softauflage

- ✓ **Easy-Clean-Premiumbezug (400 g/m<sup>2</sup>) aus Edelviskose. Allergiker- und hautfreundlich zertifiziert**

### GESAMTHÖHE

ca. 19 cm

### Betteinsatzempfehlung:



Bestens kombinierbar mit Produktlinie **FLEXO**

**IM SET MIT PREISVORTEIL!**

### DIE PERFEKTE ERGÄNZUNG

Das hochwertige **BETTWAREN**-Programm von Elastica



**5 JAHRE**  
SONDERGARANTIE


**FLEXO FIX** oder **KF**

Schlafen so gut wie noch nie.




Flexo Fix


Flexo KF




Besonders geringe Einbauhöhe.



Schulterabsenkung für Schlafen in Seitenlage – optimale Anpassung, beugt Nackenverspannungen vor.



Mittelzonen-Härtegradversteller zur Anpassung an den individuellen Liegekomfort.



LED-Unterflurbeleuchtung mit integriertem Bewegungsmelder für ein stimmungsvolles Ambiente.

**PRODUKTMERKMALE**

- ✓ **Niedrige Rahmenhöhe**  
geeignet für geringe Einbautiefen
- ✓ **Mittelgurt**  
sorgt für zusätzliche Stabilität und optimale Druckverteilung
- ✓ **Schulterabsenkung für Schlafen in Seitenlage –**  
optimale Anpassung, beugt Nackenverspannungen vor
- ✓ **Mittelzonen-Härtegradversteller**  
zur Anpassung an den individuellen Liegekomfort
- ✓ **Modell KF:**  
Mechanische Kopf- und Fußteilverstellung für noch mehr Komfort

**Optional:**

**LED-Unterflurbeleuchtung** mit Bewegungsmelder, 2er-Set

**TECHNISCHE DETAILS**

Rahmen: Qualitäts-Buchenschichtholz, silber foliert

Querholme: Buche massiv, silber foliert

Federholzleisten: 28 Stück | Stärke: 8 mm | Breite: 35 mm

Höchster Punkt inkl. Federholzleisten: 6 cm